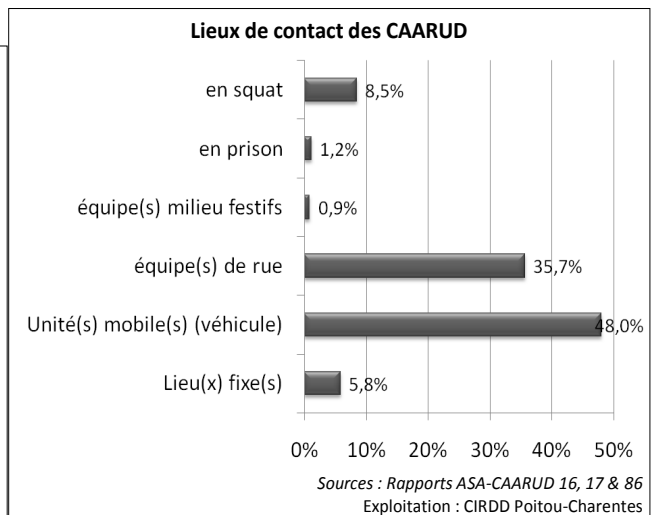
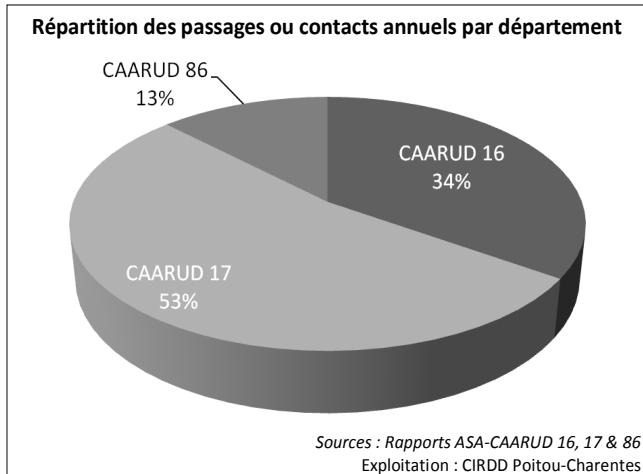


1 378 passages ou contacts dans les CAARUD de la région

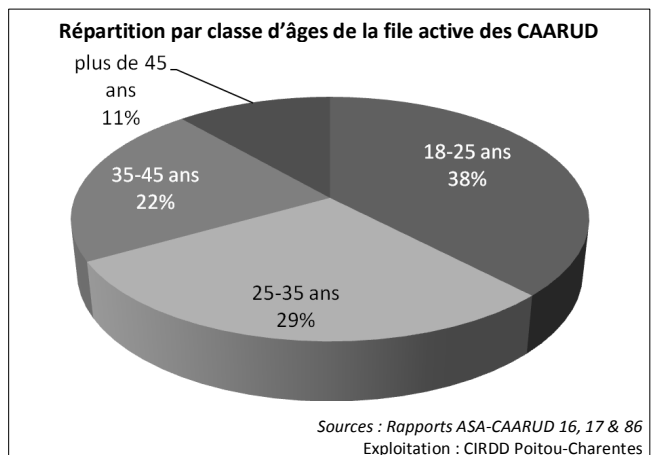
En Poitou-Charentes, il y a eu 1 378 passages ou contacts dans les CAARUD, répartis par département



La file active* représente 99 personnes dont 46 sont venues pour la première fois.

Dans la région (hors Deux-Sèvres), la file active représente 99 personnes dont 46 sont venues pour la première fois.

Les femmes constituent plus du quart des personnes (27,3 %) reçues dans les CAARUD.



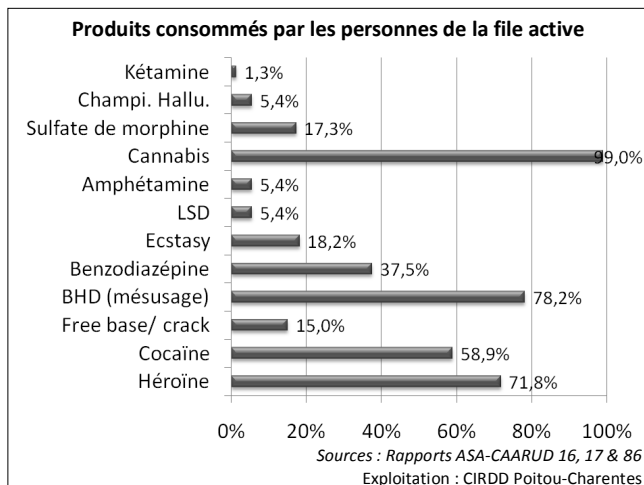
* **La file active** c'est-à-dire la population globale accueillie au cours de l'année désigne l'ensemble des usagers du CAARUD vus au moins une fois pendant l'année par un ou plusieurs membres de l'équipe quelles que soient les fréquences ou la durée de ces contacts. Contrairement aux « passages » ou contacts, l'utilisateur X même s'il fréquente la structure quotidiennement ne peut être comptabilisé qu'une seule fois dans une année donnée

La jeunesse du dispositif CAARUD dans la région influe sur l'exploitation des rapports d'activité qui ne sont pas encore complètement normalisées. Certains champs ne sont pas remplis par l'ensemble des CAARUD ce qui fausse l'approche régionale. Aussi le CAARUD 79 ayant ouvert courant 2007, son rapport d'activité est vierge. Le CAARUD 86 qui a ouvert fin 2007 a transmis les données que pour sa période d'activité. Les données du Poitou-Charentes pour 2007 sont l'agglomération des CAARUD 16, 17 et 86.

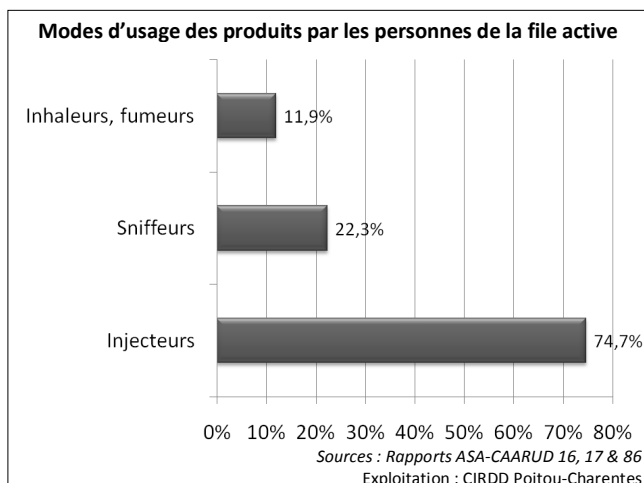
Les recours aux soins et la réduction des dommages

ACTIVITES DES CAARUD

Les trois quarts des personnes de la file active déclarent consommer de la BHD et/ou de l'héroïne. Trois quarts affirment être des injecteurs de produits.



Pour les produits, seuls les CAARUD 16 et 17 ont rempli le formulaire. Dans les Charentes, la quasi-totalité des personnes de la file active des CAARUD déclare consommer du cannabis. Ensuite par ordre décroissant, viennent le mésusage de BHD (78,2 %), l'héroïne (71,8 %) et la cocaïne (58,9 %). La consommation de benzodiazépine concerne plus d'un tiers de la file active des CAARUD 16 et 17.



Sur les 99 personnes de la file active (CAARUD 16, 17 & 86), les trois quarts se déclarent injecteurs, un quart se déclarent sniffeurs et un dixième inhaleurs, fumeurs.

L'évaluation de la mise à disposition du matériel de prévention est incomplète, tous les outils n'ont pas été répertoriés par les CAARUD.

On notera que 47 873 trousses d'injection ont été délivrées, soit par les équipes soit par automates, 69,9 % sont des Kits+, 9,6 % des Kap et 20,5 % des Stéribox.