

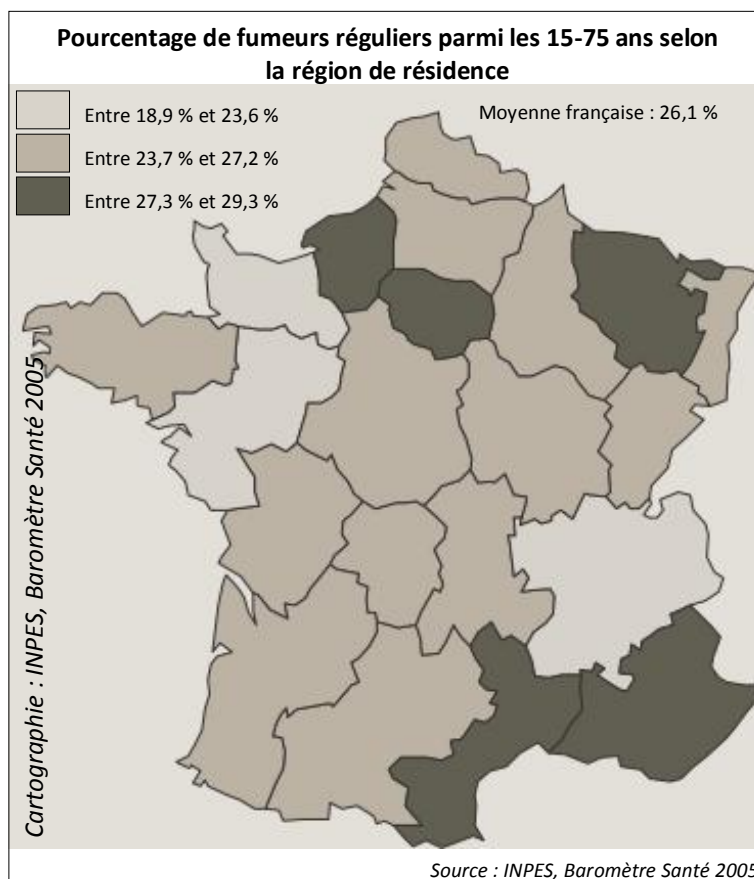
En 2005, plus d'un Français de 15 à 75 ans sur quatre est un fumeur régulier (26,1 %), 5,0 % sont des fumeurs occasionnels.

Il n'existe pas de différence significative entre la France et le Poitou-Charentes en matière de consommation de tabac.

**Le tabagisme, une pratique en recul depuis 2000.**

Les hommes de 12 à 75 ans sont significativement plus nombreux à fumer régulièrement que les femmes (28,2 % vs 21,7 %).

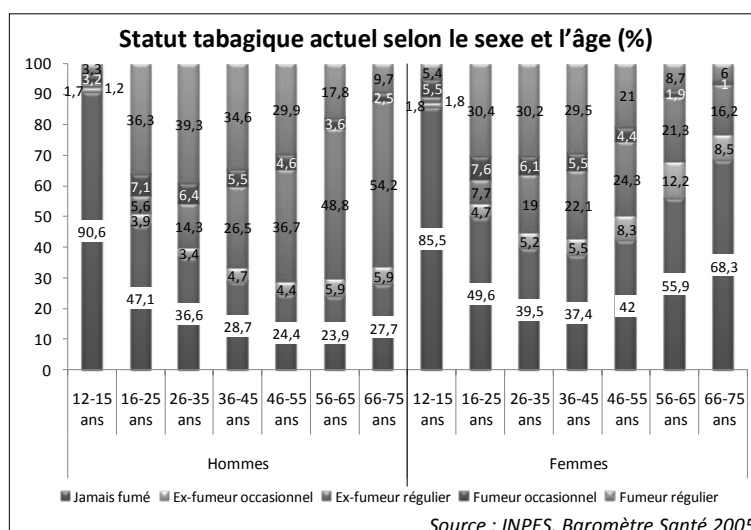
Pour les hommes, la classe d'âge des 26-35 ans est celle où la proportion de fumeur régulier est la plus importante (39,3 %), chez les femmes, c'est celle des 16-25 ans (30,4 %). Passé ces tranches d'âge, la prévalence des fumeurs réguliers diminue.



On appelle ici « **fumeur régulier** » une personne qui fume actuellement au moins une cigarette par jour. En deçà de ce niveau de consommation, les fumeurs actuels sont dits « **occasionnels** ».

Parmi les anciens fumeurs, on distingue ceux qui ont fumé quotidiennement pendant au moins six mois (« **anciens fumeurs réguliers** ») de ceux qui ont fumé occasionnellement, ou quotidiennement mais moins de six mois (« **anciens fumeurs occasionnels** »). Enfin, précisons que la catégorie « **n'a jamais fumé** » inclut les personnes qui n'ont jamais fumé une seule cigarette et celles qui ont juste essayé.

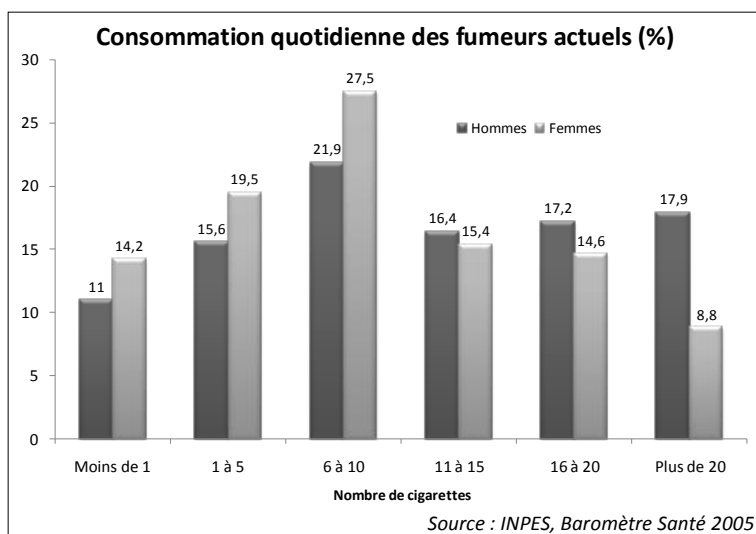
Extraits de : [Baromètre Santé 2005](#)



# Les consommations en population générale

## TABAC

En moyenne, les fumeurs actuels consomment 12,5 cigarettes par jour, les fumeurs réguliers 14,8.



Extraits de : [Baromètre Santé 2005](#)

### Des différences selon le sexe...

Les hommes fument quotidiennement trois cigarettes de plus que les femmes (13,7 vs 11,1).

Plus d'un quart des fumeurs actuels fume au moins 20 cigarettes par jour (17,9 %) tandis que cette proportion est de 8,8 % chez les fumeuses actuelles.

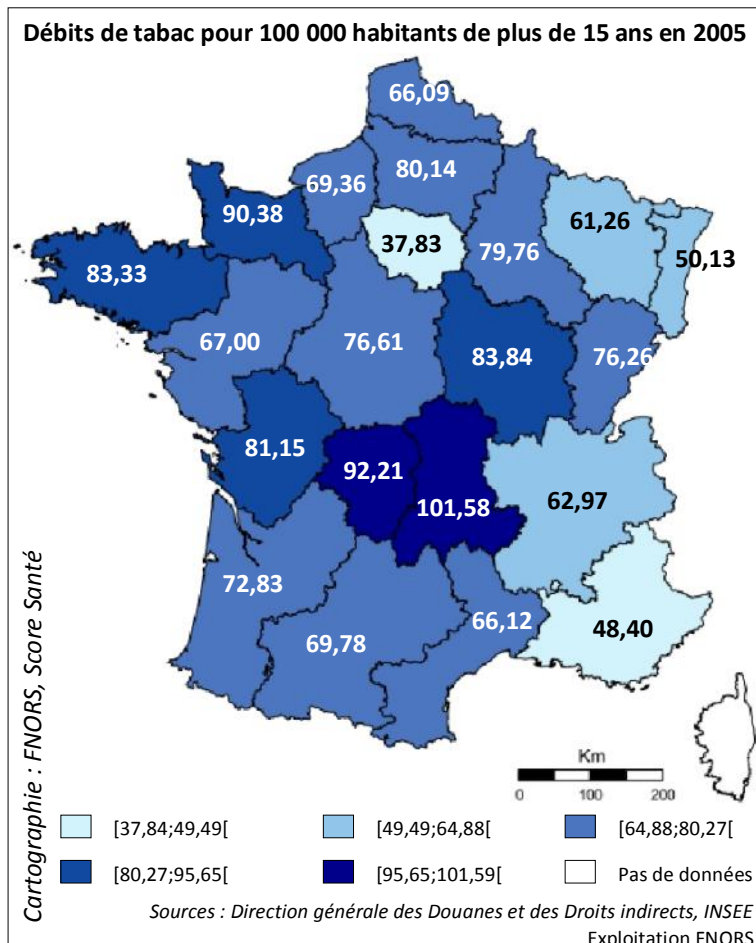
### ... et selon l'âge.

Les fumeurs réguliers de 36 à 65 ans constituent la classe d'âge pour laquelle est observée la consommation la plus élevée : environ 15 cigarettes pour les hommes et 13 pour les femmes.

Les fumeurs réguliers de 66 à 75 ans consomment en moyenne 11,9 cigarettes par jour (11,5 chez les femmes).

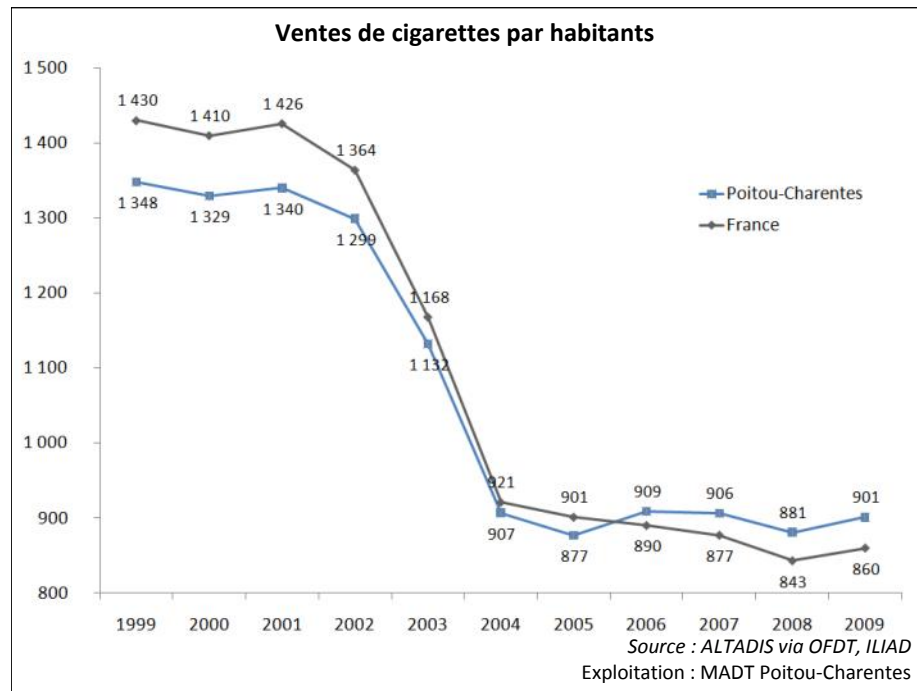
**En 2005, le Poitou-Charentes compte 1 126 débitants de tabac.**

Malgré une baisse continue depuis 1993 (-16,2 %), la région fait partie des plus dotées en buralistes.



La baisse enregistrée depuis 2001 se stabilise à partir de 2004.

En Poitou-Charentes, les ventes de cigarettes ont chuté de -32,3 % entre 2001 et 2004 et en 2009 elles retrouvent le niveau de 2004. Depuis 2006, les ventes par habitants sont plus importantes en région qu'en France.



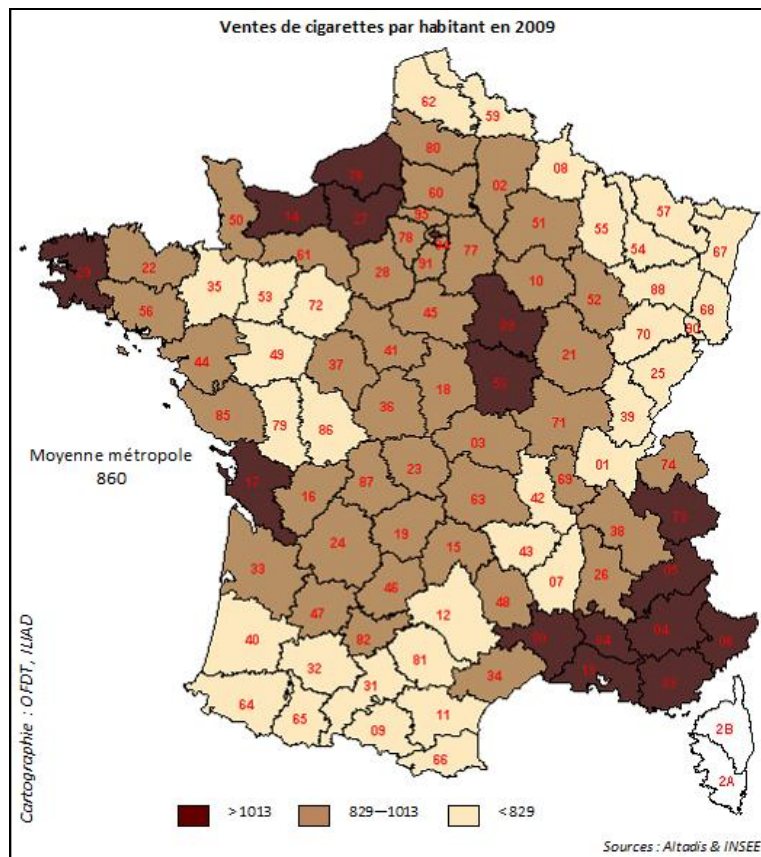
*Les ventes de cigarettes peuvent être le reflet indirect de la consommation de tabac, car il s'agit de vente directe d'un produit psychoactif légal.*

*Le reflet est indirect car ne sont pas pris en compte les ventes de cigarettes dans un autre département ou pays et les autres formes de vente du tabac.*

*Aussi sont comptabilisés les achats réalisés par des habitants d'autres départements ou pays.*

Les Deux-Sèvres (760), la Vienne (817) et la Charente (869) sont les départements où les ventes cigarettes sont inférieures au niveau régional.

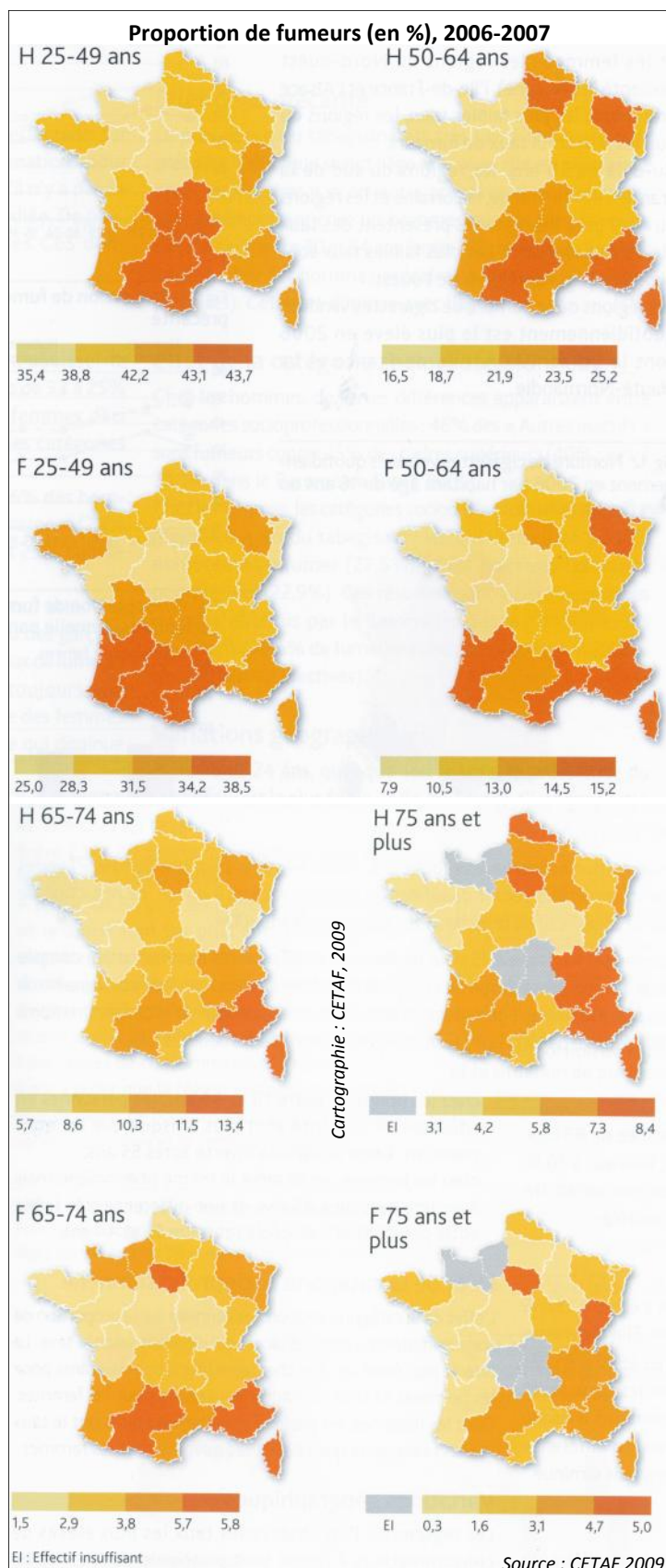
L'attrait touristique peut expliquer la valeur observée en Charente-Maritime (1 063 cig./an/hab.)



# Les consommations en population générale

## TABAC

**Le Poitou-Charentes fait partie des régions les moins consommatrices de tabac chez les plus de 50 ans.**



Le Poitou-Charentes fait partie des régions les moins consommatrices de tabac pour la population âgée de plus de 50 ans, hormis pour les hommes de 75 ans et plus où elle se situe, comme pour les hommes de 25 à 49 ans dans la moyenne inférieure. Seules les femmes de 25 à 49 se situent dans la moyenne supérieure.

A partir de 25 ans, le taux de fumeurs diminue régulièrement. Les hommes ont toujours une prévalence du tabagisme plus élevée que celle des femmes de plus de 10 % entre 20 et 34 ans, différence qui diminue ensuite avec l'âge.

La prévalence du tabagisme est très liée à la situation de précarité. Quels que soient l'âge et le sexe, elle est plus élevée chez les précaires. L'écart entre précaires et non-précaires est plus important chez les hommes que chez les femmes, notamment entre 30 et 54 ans.

Chez les hommes, de fortes différences apparaissent entre catégories socioprofessionnelles : 46 % des « autres inactifs » sont fumeurs contre 25 % des cadres supérieurs. Chez les femmes, les catégories socioprofessionnelles diffèrent moins vis-à-vis du tabagisme.

*Est défini comme fumeur une personne déclarant fumer actuellement au moins une cigarette par jour en moyenne ou qui a arrêté de fumer depuis moins d'un an.*

Extraits de : CETAF, Géographie de la santé—données 2006-2007, avril 2009

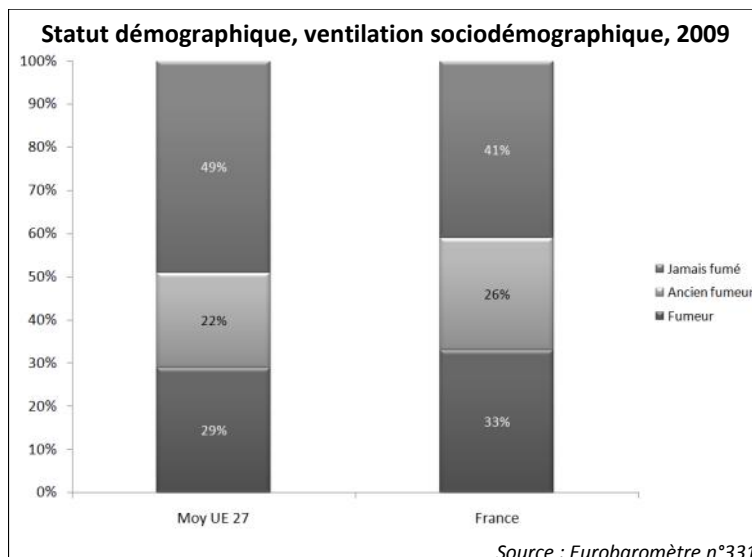
**Comparativement à la moyenne européenne, les Français sont davantage fumeurs, surtout les jeunes, mais ils fument moins, en quantité, que l'ensemble des Européens.**

Pratiquement un tiers des citoyens européens (29 %) fument actuellement des cigarettes, des cigares ou la pipe. Près de la moitié (49 %) des Européens affirment ne jamais avoir fumé, tandis que les 22 % restants ont arrêté de fumer.

La plus grande proportion de fumeurs se rencontre en Europe du sud, plus particulièrement en Grèce, où elle excède de 40 %. Un résultat similaire peut être trouvé dans la communauté chypriote turque. Les proportions de fumeurs sont ensuite les plus élevées en Bulgarie (39 %) et en Hongrie (38 %), ainsi que dans deux pays non membres de l'UE, la Turquie (37 %) et l'ancienne République yougoslave de Macédoine (37 %).

À l'inverse, c'est en Suède et en Finlande que l'on rencontre les proportions de fumeurs les plus faibles, soit respectivement 16% et 21%.

En France, la proportion de fumeur est plus importante que la moyenne européenne, surtout chez les jeunes. Le nombre moyen de cigarettes par jour est plus faible.



Extraits de : [Eurobaromètre spécial 312](#).

