

2 299 passages ou contacts dans les CAARUD de la région pour une file active de 322 personnes.

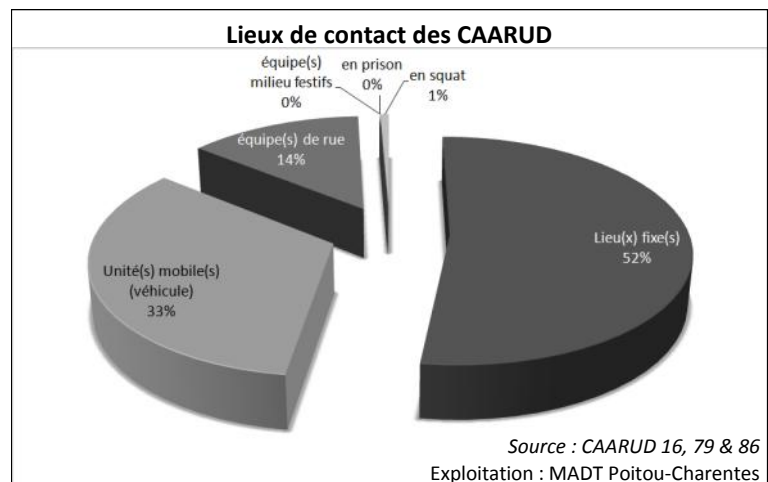
En Poitou-Charentes, il y a eu 2 299 passages ou contacts dans les CAARUD qui ont principalement été pris dans les lieux fixes (52 %), par les unités mobiles (33 %) et par les équipes de rue (14 %).

Les données du Poitou-Charentes pour 2009 sont l'addition des données des CAARUD 16, 79 et 86.

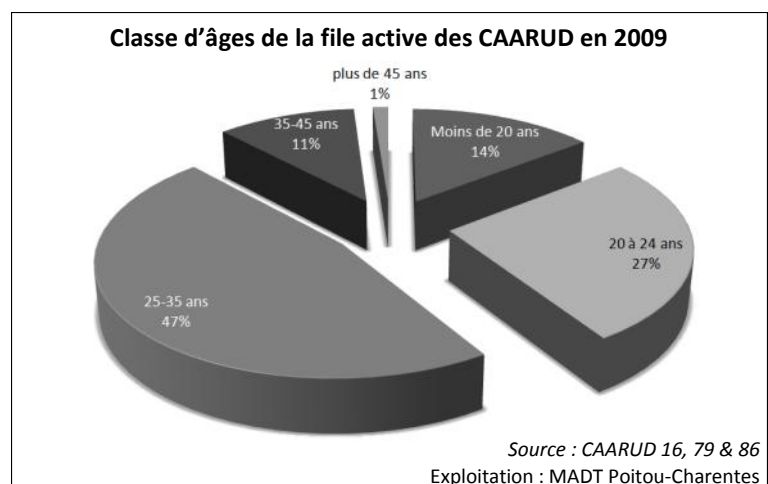
Sur les 322 personnes de la file active, 191 sont venues pour la première fois.

Les femmes constituent un quart des personnes reçues (25,5 %).

La population qui fréquente les CAARUD est jeune, 41 % ont moins de 25 ans.



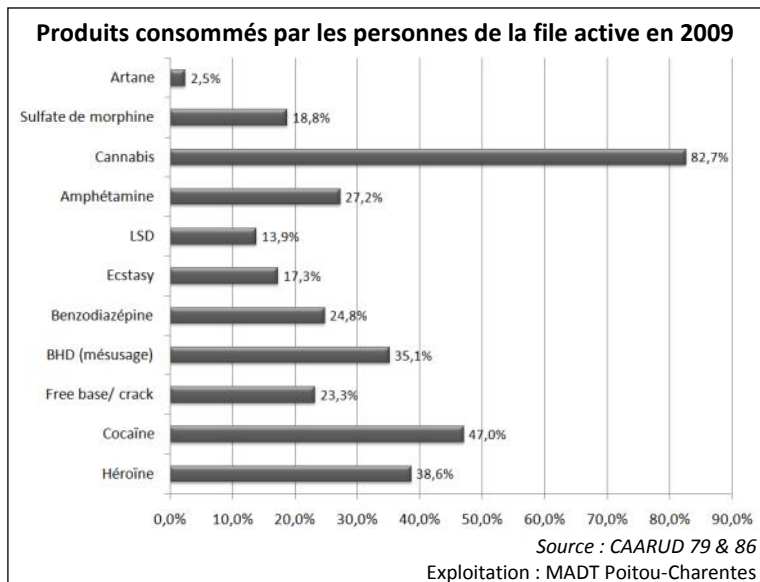
** La file active c'est-à-dire la population globale accueillie au cours de l'année désigne l'ensemble des usagers du CAARUD vus au moins une fois pendant l'année par un ou plusieurs membres de l'équipe quelles que soient les fréquences ou la durée de ces contacts. Contrairement aux « passages » ou contacts, l'utilisateur X même s'il fréquente la structure quotidiennement ne peut être comptabilisé qu'une seule fois dans une année donnée*



Les recours aux soins et la réduction des dommages

ACTIVITES DES CAARUD

70 % affirment être des injecteurs de produits.



Pour les produits, le recueil des données n'est pas évident selon que l'on considère le premier produit consommé, ou l'ensemble des produits. Pour ces données, seuls les CAARUD 17 et 86 ont rempli le formulaire. La quasi-totalité des personnes de la file active des CAARUD déclare consommer du cannabis. Ensuite par ordre décroissant, viennent la cocaïne (47 %), l'héroïne (38,6) et le mésusage de BHD (35,1 %).

Sur les 3 CAARUD, près de 70 % se déclarent injecteurs.

La mise à disposition du matériel de prévention fait état de 101 346 seringues distribuées (soit une augmentation de 79 % par rapport à 2008) et 81 108 récupérées (+91 % par rapport à 2008).

On notera que 47 873 trousses d'injection ont été délivrées, soit par les équipes soit par automates, 69,9 % sont des Kits+, 9,6 % des Kap et 20,5 % des Stéribox.

31 925 filtres stériles (+60 %) et 26 598 cupules stériles de chauffe et de dilution (+734 %) ainsi que 14 429 « roule ta paille » (+128 %) ont été distribués par les CAARUD.

